







TEMPRA

extreme

Caratteristiche tecniche

	SPESSORE VETRO:	32 mm
	PERMEABILITÀ ALL'ARIA:	CLASSE 4
	RESISTENZA AL VENTO:	Classe C5
	TENUTA ALL'ACQUA:	CLASSE E1500
	TRASMITTANZA TERMICA INFISSO:	$U_w = 1.31 \text{ W/mq k}^*$
	TRASMITTANZA TERMICA NODO:	$U_f = 1.3 \text{ W/mq k}$

*Valore calcolato su finestra campione 2 ante 1230x1480 – $U_g = 1.1$



ALWO[®]
La Forza della Leggerezza

